

PANDUAN PENGAJUAN BEASISWA ONLINE (APBN DAN SPONSOR)

1. LAMAN SISTEM INFORMASI BEASISWA (SiBea)

The screenshot shows the homepage of the SiBea system. At the top, there is a navigation bar with the URL kemahasiswaan.uin-malang.ac.id/beasiswa/?page=p&id=2, social media icons for Facebook and Twitter, and a 'Login sekarang' button. Below the navigation bar is a large banner image of a university building with the text 'Sistem Informasi Beasiswa UIN Maliki Malang'. A sub-header reads: 'Sistem Informasi Beasiswa (SIB) merupakan sebuah aplikasi untuk melakukan manajemen pendaftaran dan pengurusan beasiswa yang ada di Universitas Islam Negeri Maulana Malik Ibrahim Malang. Silahkan masukkan username dan password anda untuk melakukan manajemen atau pengolahan data beasiswa sesuai dengan hak akses yang anda masing-masing.' Below the banner is a red arrow pointing down. The main content area is titled 'LIST BEASISWA AKTIF' and includes the text: 'Berikut adalah daftar beasiswa yang sedang aktif silahkan login untuk mendaftar'. Below this are four cards representing different scholarship programs:

Program	Status	Penyelenggara	Kuota	Pendaftaran Dibuka
BEASISWA BANK INDONESIA (BI) TAHUN 2018	PENDAFTARAN DIBUKA	Bank Indonesia Perwakilan Malang	50	
PEMKOT KEDIRI	PENDAFTARAN DITUTUP	Pemerintah Kota Kediri	50	2018-01-15
BEASISWA PEMKAB JEMBER 2017	PENDAFTARAN DITUTUP	Pemkab. Jember	50	2018-01-15
PENDATAAN BIDIKMISI 2017 (MABA ANGKATAN 2017)	PENDAFTARAN DITUTUP	Bagian Kemahasiswaan Universitas	193	

* Klik pada **TOMBOL** yang ada, untuk melakukan pendaftaran beasiswa

* **Tombol MERAH** menandakan Pendaftaran Beasiswa **DITUTUP**

* **Tombol BIRU** menandakan Pendaftaran Beasiswa **DIBUKA**

2. LOGIN SISTEM BEASISWA

1 MASUKKAN NIM

Username

2 MASUKKAN NIM

Password

3 PILIH MAHASISWA

Level Pengguna
Pilih Level Pengguna

Jika saat login ada notifikasi "Data anda tidak terdaftar dalam sistem"
* Pastikan Anda memasukkan userid dan Password dengan benar
** Anda Kemungkinan terdaftar sebagai penerima Beasiswa Lain di periode ini
*** Hubungi Bagian Kemahasiswaan

4 KLIK TOMBOL

LOGIN

3. TAMPILAN LAMAN MAHASISWA

5 KLIK TOMBOL

Selamat datang bagian Mahasiswa

Info Penting

1. Dimohon untuk mengisi Profil dan mengganti password anda jika belum terisi atau baru pertama login sistem
2. Pastikan untuk selalu rutin mengganti password untuk menjamin keamanan akun anda

4. LAMAN ISI PROFIL

6 ISI SEMUA DATA

7 KLIK TOMBOL

Profile Mahasiswa

PROFILE PASSWORD

Upload profile picture (Max. size 100Kb, [jpeg | jpg | png])

Tahun Angkatan: 2016

NIM: 16110120

Nama Mahasiswa: Nama Mahasiswa

Pilihan Jurusan: -Pilihan Jurusan

Asal Kota: Balikpapan

Nama Orang Tua: Nama Orang Tua

Alamat Orang Tua: Alamat Orang Tua

Kota Orang Tua: Kota Orang Tua

Provinsi Orang Tua: Provinsi Orang Tua

Alamat Lengkap: Alamat Lengkap

CANCEL SAVE

5. KLIK TOMBOL PADA KOLOM AKSI

8 KLIK TOMBOL pada beasiswa yang dipilih

List Beasiswa

Tampilkan: 10

#	Beasiswa	Penyelenggara	Tanggal Buka	Tanggal Tutup	Aksi
1	Beasiswa Putra Daerah	Kota Balikpapan	2017-10-01	2017-10-31	
2	Badan Amil Zakat dan Shodaqoh	Bagian Kemahasiswaan Universitas	2017-10-25	2017-10-26	

Showing 1 to 2 of 2 entries (filtered from 3 total entries)

Previous 1 Next

6. LAMAN ISI BIODATA PENDAFTARAN BEASISWA

Formulir Pendaftaran Beasiswa Badan Amil Zakat dan Shodaqoh

ISI SEMUA DATA

9

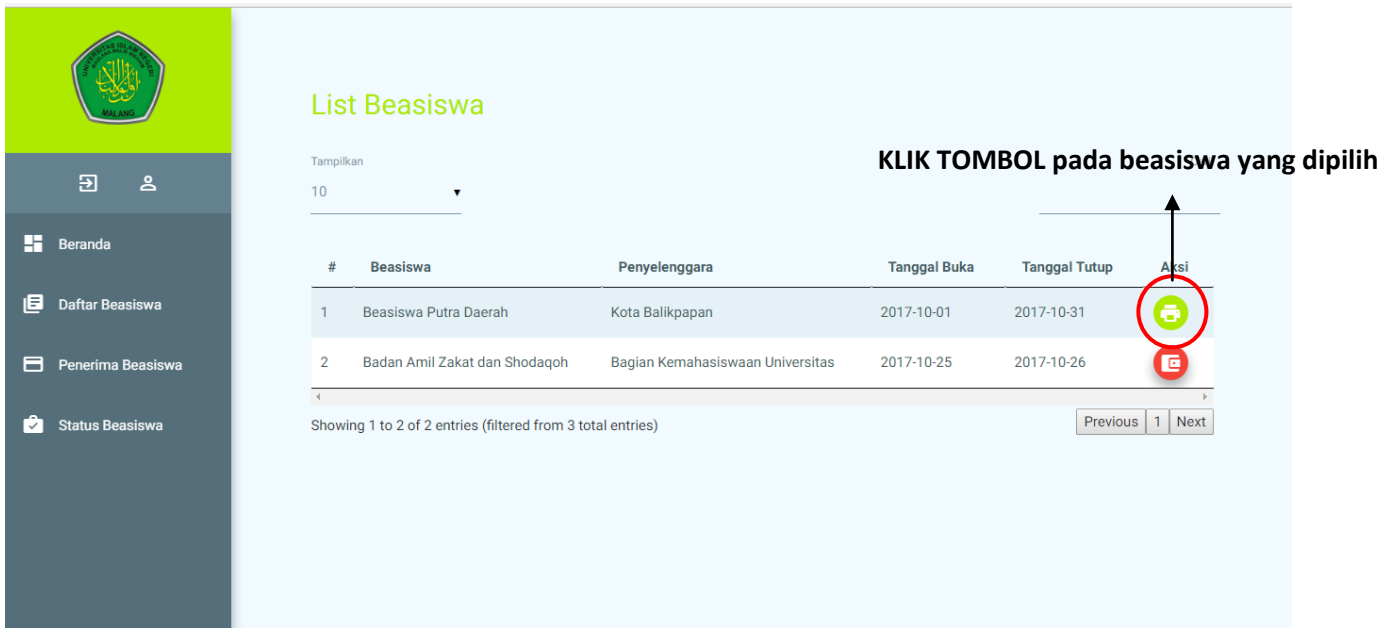
10

DAFTAR SEKARANG



KLIK PADA TOMBOL

The image shows a registration form for a scholarship. The form is divided into two columns. The left column contains personal information fields: NIM (13210135), Nama Lengkap (Muhammad Naufal), Al-Ahwal Al-Syakhsiyah, Semester (-Pilih Semester), S.K.S, PK, Tempat Lahir (Balikpapan), Tanggal Lahir (1994-12-05), Alamat Asal (Balikpapan), Alamat Malang, and Nomor Telepon (082301074225). The right column contains academic and financial information fields: IPK (-Pilih IPK), Listrik (-Pilih Listrik), Prestasi Tingkat Provinsi (-Pilih Prestasi Tingkat Provinsi), Prestasi Tingkat Nasional (-Pilih Prestasi Tingkat Nasional), Prestasi Tingkat Internasional (-Pilih Prestasi Tingkat Internasional), Pekerjaan Ayah (-Pilih Pekerjaan Ayah), Penghasilan Ayah (-Pilih Penghasilan Ayah), Penghasilan Ibu (-Pilih Penghasilan Ibu), Jumlah Tanggungan (-Pilih Jumlah Tanggungan), and PBB (-Pilih PBB). A large red circle highlights the entire form area. A blue button labeled 'DAFTAR SEKARANG' is located at the bottom right of the form. An arrow points from the text 'KLIK PADA TOMBOL' to the button. Another arrow points from the text 'ISI SEMUA DATA' to the top right of the form. The number '9' is written in red near the top right, and the number '10' is written in red near the button.

7. CETAK FORMULIR ; KLIK TOMBOL PADA MENU AKSI (Warna Hijau)



The screenshot displays a web interface for managing students. On the left is a dark sidebar with a menu containing: Beranda, Daftar Beasiswa, Penerima Beasiswa, and Status Beasiswa. The main content area is titled 'List Beasiswa' and features a table with the following data:

#	Beasiswa	Penyelenggara	Tanggal Buka	Tanggal Tutup	Aksi
1	Beasiswa Putra Daerah	Kota Balikpapan	2017-10-01	2017-10-31	
2	Badan Amil Zakat dan Shodaqoh	Bagian Kemahasiswaan Universitas	2017-10-25	2017-10-26	

Below the table, it indicates 'Showing 1 to 2 of 2 entries (filtered from 3 total entries)' and includes pagination controls for 'Previous', '1', and 'Next'. A red circle highlights the green print icon in the first row's action column, with an arrow pointing to it from the text 'KLIK TOMBOL pada beasiswa yang dipilih'.